

BANCA AFIRME, S. A.
Institución de Banca Múltiple,
Afirme Grupo Financiero y Subsidiaria
Notas a los Estados Financieros Consolidados
(Millones de pesos mexicanos, excepto cuando se indica diferente)

ADMINISTRACION INTEGRAL DE RIESGOS

La función de identificar, medir, monitorear, controlar e informar los distintos tipos de riesgo a que se encuentra expuesta Banca Afirme, está a cargo de la Unidad de Administración Integral de Riesgos (UAIR), quien reporta al Comité de Políticas de Riesgos, órgano instituido por el Consejo de Administración de Banca Afirme con el objetivo de dar seguimiento al proceso de administración integral de riesgos.

El Comité de Políticas de Riesgos establece políticas y estrategias de riesgo, da seguimiento a las mismas y vigila su cumplimiento.

Los principales objetivos de la UAIR son los siguientes:

- Estandarizar la medición y el control de riesgos.
- Proteger el capital de la institución contra pérdidas no esperadas por movimientos del mercado, incumplimientos crediticios, liquidez de los recursos y riesgos operativos, legales y tecnológicos.
- Desarrollar modelos de valuación para los distintos tipos de riesgos.
- Efectuar diagnósticos con base en la Administración Integral de Riesgos, disponibilidad y calidad de la información de riesgo.

Banca Afirme cuenta con metodologías para la administración del riesgo en sus distintas fases, como son crédito, legal, liquidez, mercado y operativo. Ha seccionado la evaluación y administración del riesgo en los siguientes rubros:

- I. Riesgos cuantificables, son aquellos para los cuales es posible conformar bases estadísticas que permitan medir sus pérdidas potenciales, y dentro de éstos, se encuentran los siguientes:
 1. Riesgos discrecionales, son aquellos resultantes de la toma de una posición de riesgo, tales como el:
 - a) Riesgo de mercado
 - b) Riesgo de crédito
 - c) Riesgo de liquidez
 2. Riesgos no discrecionales, son aquellos resultantes de la operación del negocio, pero que no son producto de la toma de una posición de riesgo.
 - a) Riesgo operativo incluyendo:
 - Riesgo tecnológico
 - Riesgo legal
- II. Riesgos no cuantificables, que son aquellos derivados de eventos imprevistos para los cuales no se puede conformar una base estadística que permita medir las pérdidas potenciales.

BANCA AFIRME, S. A.
 Institución de Banca Múltiple,
 Afirme Grupo Financiero y Subsidiaria
 Notas a los Estados Financieros Consolidados
 (Millones de pesos mexicanos, excepto cuando se indica diferente)

Con el propósito de identificar, medir, monitorear, limitar, controlar y divulgar los distintos tipos de riesgos que enfrenta en sus actividades diarias, Banca Afirme en sus procesos diarios en materia de Administración de Riesgos se apegó a las "Disposiciones de carácter general aplicables a las instituciones de crédito" publicadas en el Diario Oficial de la Federación el 2 de diciembre de 2005. Banca Afirme considera las modificaciones a dichas Disposiciones que son modificadas mediante Resoluciones publicadas en el citado Diario Oficial.

La actualización y mejoramiento de las políticas y procedimientos para la administración de riesgos ha sido un proceso continuo, de acuerdo con los objetivos establecidos y con la participación de todas las áreas involucradas, manteniendo continuamente la difusión del Manual de Riesgos y su continua actualización, a través de la Red de Intranet de Banca Afirme.

Riesgo de Mercado

El Riesgo de Mercado se define como la volatilidad de los ingresos debido a cambios en el mercado, que inciden sobre la valuación de las posiciones por operaciones activas, pasivas o causantes de pasivos contingentes, como pueden ser: tasas de interés, tipos de cambios, índices de precios, entre otros.

Para la medición del riesgo de mercado, Banca Afirme aplica la metodología de simulación histórica no paramétrica para el cálculo del Valor en Riesgo (VaR, por sus siglas en inglés), considerando para ello un nivel de confianza del 97.5%, un horizonte de tiempo de 1 día y una historia de 260 días.

El significado del VaR, bajo este método, es la pérdida potencial a un día que pudiera generarse en la valuación de los portafolios a una fecha determinada, bajo el supuesto que se repitieran en el futuro los 259 escenarios históricos inmediatos, estos escenarios se acomodan de mayor pérdida a mayor utilidad y el VaR se determina con base en el nivel de confianza del 97.5%.

Esta metodología se aplica a todos los portafolios que Banca Afirme, S.A. ha identificado como Unidades de Negocio y que están expuestos a variaciones de los factores de riesgo que afectan directamente a su valuación (tasas de interés domésticas, sobretasas, tasas de interés extranjeras, tipos de cambio, entre otras).

Al tercer trimestre de 2022, en el portafolio *Mesa de Dinero* se tiene una posición de 92,267 millones de pesos.

Con objeto de mostrar el comportamiento del VaR durante el 3T 2022, se presentan los valores al cierre del tercer trimestre de 2022 así como la comparación con el trimestre anterior, para cada unidad de negocio de los portafolios mostrados.

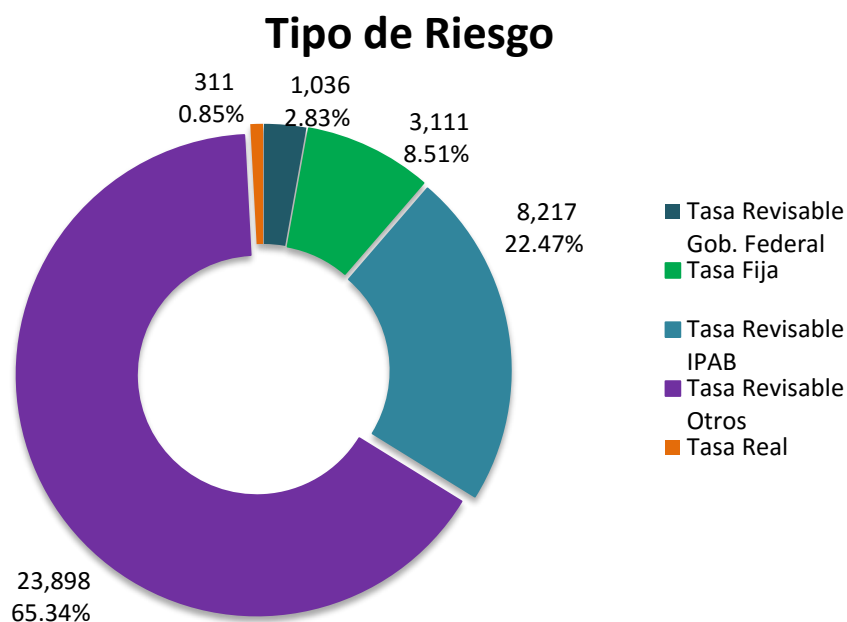
Unidad de Negocio Trading	VaR	
	30-Jun-22	30-Sep-22
Mesa de Dinero	(5.54)	(8.05)
Tesorería	(4.40)	(4.41)
Global	(5.47)	(9.28)

Unidad de Negocio Conservados a Vencimiento	VaR
	30-Sep-22
Tesorería	(2.33)
Global	(2.33)

BANCA AFIRME, S. A.
 Institución de Banca Múltiple,
 Afirme Grupo Financiero y Subsidiaria
 Notas a los Estados Financieros Consolidados
 (Millones de pesos mexicanos, excepto cuando se indica diferente)

La siguiente gráfica muestra la composición del portafolio Total para Banca Afirme al cierre del 3T 2022 según el Tipo de Riesgo:

Tipo de Riesgo	Monto *
Tasa Revisable Gobierno Federal	1,036
Tasa Real	311
Tasa Revisable IPAB	8,217
Tasa Revisable Otros	23,898
Tipo de Cambio	-
Tasa Fija	3,111
Total	36,573



Nota: *Dentro de la composición del portafolio a cierre de 3T 2022, se consideran 1,036 MDP de la emisión XR_BREMSR_251023, el cual es un Bono de Regulación Monetaria Reportable del Banco de México, con el propósito de regular la liquidez en el mercado de dinero.

El VaR global promedio durante el tercer trimestre del 2022 fue de 7.49 mismo que corresponde a un 0.08% del capital neto. A continuación, se presenta el promedio de Valor en Riesgo del trimestre correspondiente para las diferentes unidades de negocio.

Unidad de Negocio Trading	VaR promedio
	Jul 2022 – Sep 2022
Mesa de Dinero	(6.85)
Tesorería	(4.54)
Global	(7.49)

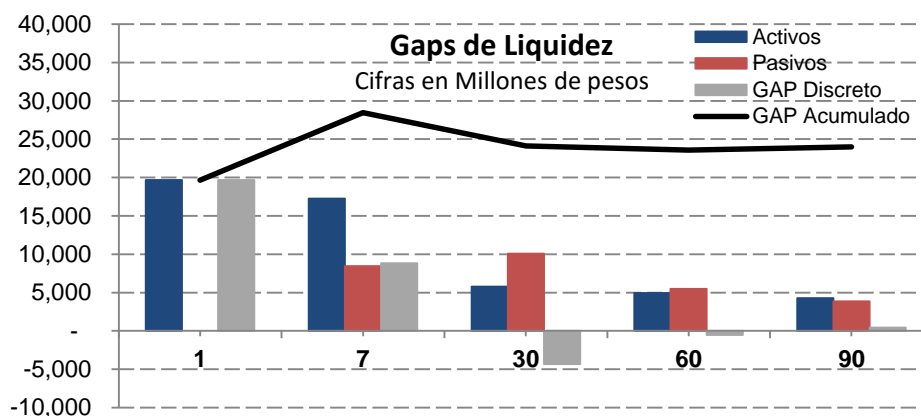
BANCA AFIRME, S. A.
 Institución de Banca Múltiple,
 Afirme Grupo Financiero y Subsidiaria
 Notas a los Estados Financieros Consolidados
 (Millones de pesos mexicanos, excepto cuando se indica diferente)

Unidad de Negocio Conservados a Vencimiento	VaR promedio
	Jul 2022 – Sep 2022
Mesa de Dinero	-
Tesorería	(1.99)
Global	(1.99)

Riesgo de Liquidez

El Riesgo de Liquidez se define como la pérdida potencial por la imposibilidad de renovar pasivos o de contratar otros en condiciones normales para Banca Afirme, por la venta anticipada o forzosa de activos a descuentos inusuales para hacer frente a sus obligaciones. Para la medición del riesgo de liquidez se determinan el Coeficiente de Cobertura de Liquidez (CCL) y las bandas de liquidez, considerando la naturaleza de los activos y pasivos del balance en un periodo de tiempo.

La banda acumulada a 60 días de Banca Afirme fue de \$23,593 millones de pesos al cierre del 3T 2022, nivel que respetó el límite establecido. Las bandas por plazo hasta los 90 días serían las siguientes:



Con periodicidad diaria, se da seguimiento al Coeficiente de Cobertura de Liquidez (CCL), ya que la Autoridad Supervisora impone un mínimo para promover la resistencia a corto plazo del perfil del riesgo de liquidez, garantizando que la Institución tenga suficientes activos líquidos de alta calidad para superar un escenario de tensión significativo durante un periodo de 30 días.

Al 30 de septiembre de 2022, el Coeficiente de Cobertura de Liquidez es de 191%. Con objeto de mostrar el comportamiento del CCL a continuación se presentan los valores al cierre del 3T 2022 comparados contra el trimestre anterior.

Evolución CCL	Junio 2022	Septiembre 2022
Activos Líquidos Computables (Ponderado)	31,106	28,615
Salidas Netas a 30 días	17,310	14,966
CCL	180%	191%

A continuación, se muestra la evolución de los Activos Líquidos Computables comparados con el trimestre inmediato anterior:

BANCA AFIRME, S. A.
 Institución de Banca Múltiple,
 Afirme Grupo Financiero y Subsidiaria
 Notas a los Estados Financieros Consolidados
 (Millones de pesos mexicanos, excepto cuando se indica diferente)

Evolución Activos Líquidos Computables (Sin Ponderar)	Junio 2022	Septiembre 2022
Activos Líquidos Nivel 1	31,063	28,615
Activos Líquidos Nivel 2	50	-
Total Activos Líquidos	31,113	28,615

Al 30 de septiembre de 2022, el Coeficiente de Financiamiento Estable Neto es de 137.09%.

Coeficiente de Financiamiento Estable Neto	Junio 2022	Septiembre 2022
Monto del Financiamiento Estable Requerido	49,510	54,663
Monto del Financiamiento Estable Disponible	75,198	74,935
CFEN	152%	137%

Por su parte, el VaR de mercado ajustado por liquidez el cual se interpreta como la pérdida en que incurriría el banco por el tiempo en que le llevaría liquidar la posición de los valores en el mercado, para ello se estima el VaR ajustado por liquidez como el producto del VaR de mercado diario por la raíz cuadrada de 10.

Con objeto de mostrar el comportamiento del VaR ajustado por liquidez a continuación se presentan los valores al cierre del 3T 2022 comparados contra el trimestre anterior.

Unidad de Negocio Trading	VaR ajustado por liquidez	
	30-jun-2022	30-sep-2022
Mesa de Dinero	(17.52)	(25.46)
Tesorería	(13.90)	(13.94)
Global	(17.28)	(29.34)

A continuación, se muestra el promedio de Valor en Riesgo ajustado por liquidez de los cierres mensuales del trimestre correspondiente de las diferentes unidades de negocio.

Unidad de Negocio Trading	VaR ajustado por liquidez promedio
	jul 2022 – sep 2022
Mesa de Dinero	(21.65)
Tesorería	(14.36)
Global	(23.69)

De manera general, las necesidades de financiamiento de la cartera de crédito de la Institución son cubiertas por la captación tradicional, sin embargo, se mantienen otros elementos de liquidez en caso de ser requeridas como líneas de crédito y la capacidad para emitir papel bancario en el mercado, no encontrando limitaciones legales, regulatorias u operaciones.

BANCA AFIRME, S. A.
Institución de Banca Múltiple,
Afirme Grupo Financiero y Subsidiaria
Notas a los Estados Financieros Consolidados
(Millones de pesos mexicanos, excepto cuando se indica diferente)

Captación Tradicional 30 de septiembre de 2022	
Depósitos de exigibilidad inmediata	37,456
Depósitos a plazo	37,392
Títulos de Crédito Emitidos	-
Captación sin movimientos	85
Total	74,933

Es importante mencionar que las mesas financieras utilizan una estrategia de financiamiento vía reporto de las posiciones en directo, salvo por aquellos títulos que permanecen con fines de mantener un nivel adecuado de activos líquidos.

La gestión del riesgo de liquidez se realiza en las áreas de Tesorería y Administración de Riesgos.

El área de Tesorería realiza el monitoreo diario de los requerimientos de liquidez tanto actuales como futuros realizando las gestiones pertinentes para garantizar que se cuente con los recursos necesarios. Por otro lado, el área de Administración de Riesgos realiza los análisis del riesgo de liquidez mediante análisis de brechas de liquidez y reprecación, así como los efectos en el balance estructural de posibles escenarios adversos. Ambas áreas tienen una coordinación constante.

Para monitorear los diversos riesgos a los que está expuesta la Institución, en particular en el riesgo de liquidez, se cuenta con una estructura organizacional en la que participan las siguientes áreas y órganos de decisión:

- El área de Tesorería como la encargada de gestionar los recursos.
- El área de Administración de Riesgos como el área encargada del monitoreo y de informar al Comité de Políticas de Riesgos sobre las mediciones del riesgo de liquidez y de las pruebas de estrés, así como de informar al Consejo de Administración sobre el cumplimiento de los límites establecidos por dicho Consejo.
- El Comité de Activos y Pasivos, es el encargado de monitorear el balance y plantear estrategias de manejo de balance, así como de autorizar estrategias de cobertura.
- El Comité de Políticas de Riesgos es el encargado de aprobar las metodologías de medición del riesgo, los escenarios de las pruebas de estrés, del monitoreo de los riesgos y en su caso establecer cursos de acción.
- El Consejo de Administración establece la tolerancia máxima a los riesgos a los que está expuesta la Institución, así como de autorizar los planes de acción de contingencia en caso de requerir liquidez.

Como se mencionó antes, las áreas de Tesorería y de Riesgos generan reportes que se distribuyen y se presentan en los Comités encargados de la Administración del riesgo de liquidez, como son las brechas (“gaps”) de flujos de efectivo, brechas de reprecación, análisis de pruebas de estrés y la captación comparada con la estructura de la cartera.

La estrategia de liquidez del banco está basada principalmente en dos grandes objetivos, el primero, es mantener un monto de activos líquidos que sea significativamente superior a las necesidades de liquidez del banco y; el segundo, es incrementar el plazo de su captación. Con lo anterior se garantiza a todos sus clientes y contrapartes el cumplimiento de los compromisos asumidos por el banco.

La estrategia centralizada de financiamiento del banco está basada en la captación tradicional a través de la red comercial. Con esta estrategia, la captación genera mayor diversificación y estabilidad. El banco tiene

BANCA AFIRME, S. A.
Institución de Banca Múltiple,
Afirme Grupo Financiero y Subsidiaria
Notas a los Estados Financieros Consolidados
(Millones de pesos mexicanos, excepto cuando se indica diferente)

incentivos importantes para generar mayor captación, en particular a plazo. Se ha incrementado nuestra red para poder penetrar con nuevos clientes en diferentes zonas geográficas, desconcentrando a nuestros clientes. Además de lo anterior, se cuenta con fuentes de financiamiento en el mercado formal, al tener amplias líneas de crédito.

El seguimiento de los diferentes indicadores mitiga el riesgo de liquidez ya que dichos indicadores inducen a la diversificación de la captación, a ampliar el plazo de la misma, incrementar los activos líquidos y castigar la concentración tanto en plazo como en clientes y la disminución de los activos líquidos.

Las pruebas de estrés consisten en aplicar escenarios donde hay situaciones que podrían resultar adversas para la Institución y así poder verificar la capacidad de la Institución para afrontar la realización de dichos escenarios. En el caso particular del riesgo de liquidez se realizan escenarios basados en variables características de las crisis financieras que afectan la liquidez de los bancos en general. Dichas pruebas son presentadas al Comité de Políticas de Riesgos de manera mensual para su análisis. Las variables utilizadas para construir escenarios adversos son cartera vencida, tasas de interés y fuentes de financiamiento, principalmente.

La institución, conforme a la normatividad aplicable a las Instituciones de Crédito, cuenta con planes de contingencia de liquidez por si en algún momento se presentaran situaciones que pudieran afectar a la Institución. Dichos planes contienen las funciones del personal que participaría en las acciones necesarias, los niveles de autorización y el flujo de información requerido. Las acciones antes mencionadas están identificadas y diseñadas específicamente para generar liquidez considerando para tal efecto la estructura del Banco y están divididas conforme a la severidad de posibles escenarios.

Riesgo de Crédito

El Riesgo de Crédito se define como pérdida potencial en crédito por falta de pago de un acreditado o contraparte.

Por lo tanto, siendo el Riesgo de Crédito el riesgo de que los clientes no cumplan con sus obligaciones de pago, la correcta administración del mismo es esencial para mantener una cartera de crédito de calidad.

Los objetivos de la administración de Riesgo de Crédito en Banca Afirme son:

- Calcular la exposición del riesgo de crédito en el tiempo, considerando y evaluando la concentración de exposiciones por calificaciones de riesgo, regiones geográficas, actividades económicas, divisas y tipo de producto.
- Crear estrategias de diversificación del portafolio de crédito, definiendo límites para el mismo.
- Implantación de una administración de riesgo de crédito global supervisando todas las operaciones y aspectos relativos al riesgo de crédito.

La metodología utilizada en el Banco para la determinación de las pérdidas esperadas y no esperadas de la cartera de crédito, se basa en el modelo de *Enhanced Credit Risk+* (variante del original *Credit Risk+* de Credit Suisse). Dicho modelo genera cálculos tomando en cuenta la diversificación de cartera por sectores, así como el riesgo considerando la correlación de los sectores en que se tiene participación, es decir, el riesgo tomando en cuenta la participación del cliente dentro de distintos sectores.

Para la probabilidad de incumplimiento de la cartera crediticia se aplican los criterios conforme a la metodología general de calificación establecida en las disposiciones emitidas por la Comisión Nacional Bancaria y de Valores. Para dicho cálculo se considera únicamente la cartera de Banca Afirme (sin subsidiarias/filiales).

BANCA AFIRME, S. A.
 Institución de Banca Múltiple,
 Afirme Grupo Financiero y Subsidiaria
 Notas a los Estados Financieros Consolidados
 (Millones de pesos mexicanos, excepto cuando se indica diferente)

El resultado de nuestra Exposición, Pérdida Esperada con *Recover* (Factor de Recuperación) y VaR de Crédito con *Recover* al cierre del 3T 2022 es el siguiente:

VaR al 30 de Septiembre de 2022

Cartera	Exposición	Pérdida Esperada (Sin Recover)	Recover	Pérdida Esperada (Con Recover)	VaR @99% (Con Recover)
Comercial	35,766	3,666	64%	1,308	2,537
Hipotecario	11,195	1,194	94%	74	96
Préstamos Personales	3,939	430	21%	338	389
Tarjeta de Crédito	1,001	166	26%	123	134
Autoplazo	3,259	146	42%	84	101
Total	55,160	5,602		1,927	3,257

*VaR @99% [Metodología Credit Risk +]

Como puede observarse, el VaR se situó en \$3,257 millones lo que significó un consumo de 108.6% del límite autorizado por \$3,000 millones. Cabe indicar, que cualquier exceso se notifica al Consejo a través de los órganos colegiados de la Institución donde se determina si el exceso es aceptable o no.

A continuación, se muestra la composición del portafolio de Banca Afirme al 30 de septiembre de 2022, de acuerdo a la calidad crediticia de las diversas contrapartes:

Exposición por Calidad Crediticia
(Emisiones y derivados)

Instrumento	Riesgo Soberano	Riesgo Banca Desarrollo	Riesgo No Soberano
Tasa Fija	2,985	126	-
Tasa Revisable Gob. Federal	1,036	-	-
Tasa Revisable IPAB	8,217	-	-
Tasa Real	311	-	-
Tasa Revisable Otros	-	16,685	7,214
Total	12,549	16,811	7,214

Nota: Dentro de la composición del portafolio a cierre de 3T 2022, se consideran 1,036 MDP de la emisión XR_BREMSR_251023, el cual es un Bono de Regulación Monetaria Reportable del Banco de México, con el propósito de regular la liquidez en el mercado de dinero.

BANCA AFIRME, S. A.
 Institución de Banca Múltiple,
 Afirme Grupo Financiero y Subsidiaria
 Notas a los Estados Financieros Consolidados
 (Millones de pesos mexicanos, excepto cuando se indica diferente)

Calificación de Emisiones de Riesgo No Soberano			
Calificadora			Valor a Mercado
Fitch	S&P	Moody's	
AAA (mex)	mxAAA	AAA.mx	285
F1+ (mex)	mxA-1+	ML A-1+	978
Total			1,263

Nota: Dentro de la exposición por calificación no se consideran las emisiones de Banca de Desarrollo

Al igual que la cartera de crédito, el VaR y la pérdida esperada son calculadas tanto para los instrumentos financieros del mercado de deuda como para las operaciones derivadas. A este efecto, se utilizan curvas de incumplimiento y factores de recuperación publicados por las agencias calificadoras y son los factores de riesgo que se aplican al modelo de *CreditRisk+* antes referido.

Riesgo de Tasa de Interés

El balance del Banco está expuesto a movimientos de tasas de interés que afectan la relación de interés cobrado e interés pagado. Para medir este efecto se utiliza la metodología basada en la reprecación de los activos, pasivos y derivados que están en el balance de la Institución bajo el enfoque de "*Earnings at Risk*", en esta metodología se calcula el efecto de un incremento en las tasas de interés en las posiciones, asumiendo que este efecto las afecta en el periodo de tiempo comprendido entre su fecha de reprecación y 1 año. Por lo anterior, todos los activos y pasivos son agrupados en bandas en el gap de reprecación y se simula un movimiento en las tasas de interés. Se asume que hay un movimiento paralelo en las tasas de interés y no hay un riesgo base ni de curva de referencia. Los pasivos que no tienen una fecha de vencimiento específica se consideran de diferente manera dependiendo si tienen costo o no. Si los pasivos tienen costo se integran en la banda 1 (1 día) del gap de reprecación, mientras que si no tiene costo se ubican en una banda superior a 1 año.

En este sentido y aplicando la metodología antes mencionada, al cierre de septiembre de 2022, se tiene una sensibilidad de que ante un incremento de 50 puntos base en la tasa de interés (TIIE) se tendría una ganancia de 6 millones de pesos, si se asume simetría una reducción de 50 puntos base tendrían el efecto contrario.

BANCA AFIRME, S. A.
Institución de Banca Múltiple,
Afirme Grupo Financiero y Subsidiaria
Notas a los Estados Financieros Consolidados
(Millones de pesos mexicanos, excepto cuando se indica diferente)

Administración de Riesgos No Discrecionales

La Institución ha implementado un procedimiento para el reporte diario de incidentes operacionales que son registrados en una base de datos. Cada incidente es evaluado a nivel de unidad operativa donde sus titulares son responsables de sus procesos y de los mecanismos de mitigación de riesgos. Cualquier incidente que origine una pérdida contable se constituye en un evento de riesgo operacional que es registrado en dicha base de datos que es controlada por la Unidad de Administración Integral de Riesgos.

Cada incidente o evento de riesgo operacional es clasificado de acuerdo con su origen y características particulares, cada efecto se identifica contra factores de riesgo previamente establecidos. Enseguida se asigna una probabilidad de ocurrencia y un nivel de impacto económico que se escala al tipo de impacto y su importancia basada en estadística interna que permite generar un indicador de riesgo.

Este procedimiento es un auxiliar para determinar el nivel de tolerancia al riesgo. No obstante, el Comité de Políticas de Riesgos es el órgano que propone al Consejo el nivel de tolerancia por tipo de riesgo para todo el ejercicio. Este nivel de tolerancia es segregado por tipo de riesgo no discrecional, es decir, que existe un nivel de tolerancia para el riesgo operativo, uno para el riesgo legal y otro para el riesgo tecnológico, destacando que el riesgo de imagen, conocido también como riesgo de reputación, es un riesgo que es considerado como un elemento integral del riesgo operacional. El nivel de tolerancia es monitoreado de manera periódica contra los eventos que hayan significado una pérdida contable y son tratados en el Comité de Políticas de Riesgos.

La siguiente tabla muestra un resumen del nivel de tolerancia autorizado y el importe de riesgo efectivamente materializado al 30 de septiembre de 2022.

Tabla Nivel de Tolerancia

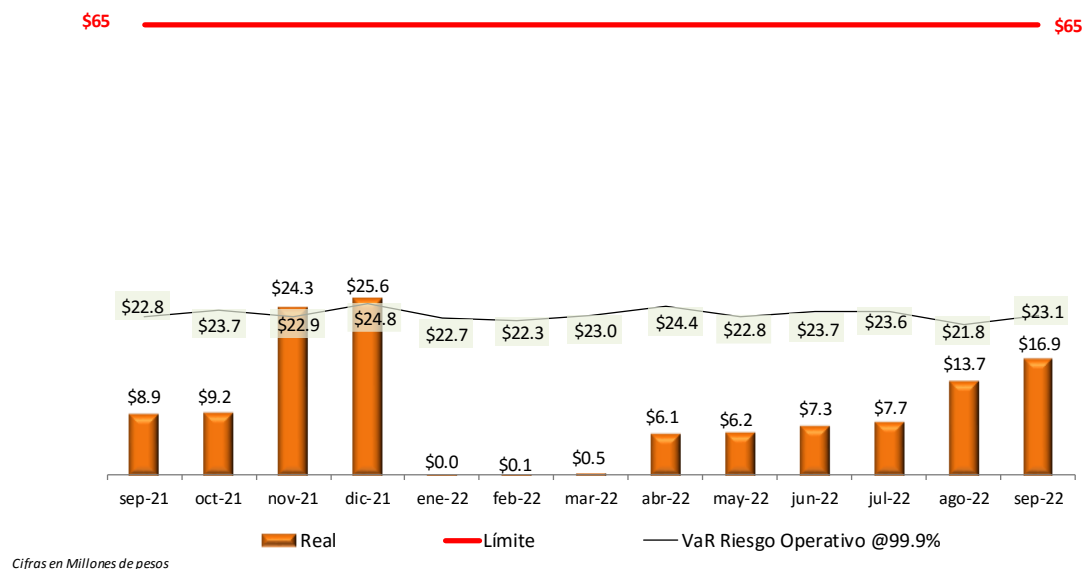
Nivel Autorizado Total	Real
En millones	En millones
\$65.0	\$16.9

El importe promedio mensual de los últimos doce meses asciende a \$2.8 millones de pesos e incorpora los tres tipos de riesgo no discrecionales antes mencionados.

Con objeto de estimar las pérdidas que sobre el negocio generaría la materialización de riesgos no discrecionales, la institución tiene establecido en la actualidad un modelo de VaR que está basado en la probabilidad de ocurrencia y grado de impacto de los eventos de riesgo observados históricamente. Este VaR es tratado mensualmente en el Comité de Políticas de Riesgos y está basado en estadística recolectada en una base de datos administrada por la Unidad de Administración de Riesgos.

BANCA AFIRME, S. A.
 Institución de Banca Múltiple,
 Afirme Grupo Financiero y Subsidiaria
 Notas a los Estados Financieros Consolidados
 (Millones de pesos mexicanos, excepto cuando se indica diferente)

Gráfico del VaR Operativo



El VaR Riesgo Operativo ha sido estimado en \$23.1 millones a un nivel de confianza del 99.9% al cierre del 3T 2022. De acuerdo con los eventos de riesgo materializados, las pérdidas reales se situaron en \$16.9 millones de pesos y representa el 25.9% del nivel autorizado por Consejo.

Administración de Riesgos No Cuantificables

Los riesgos no cuantificables son aquellos que se originan de eventos fortuitos sobre los que la institución no tiene control, tales como huracanes, terremotos, inundaciones y otros incidentes clasificados como actos naturales o de fuerza mayor.

El 11 de marzo de 2020, la Organización Mundial de la Salud declaró como pandemia el brote de SARS Cov-2 (“COVID-19”) dada su rápida propagación en todo el mundo. Gobiernos de diferentes países están tomando medidas cada vez más estrictas para ayudar a contener este virus. En virtud de lo anterior, el pasado 23 de marzo de 2020 se publicó en el Diario Oficial de la Federación (D.O.F.) el “Acuerdo por el que el Consejo de Salubridad General reconoce la epidemia por el virus SARS Cov-2 (“COVID-19”) en México, como una enfermedad grave de atención prioritaria y se establecen las actividades de preparación y respuesta ante dicha epidemia”.

Afirme ha dado seguimiento puntual a los eventos ocurridos por la pandemia y la evolución de la misma en territorio nacional. En este sentido seguimos con los protocolos de seguridad sanitaria instrumentados entre otros por el Gobierno Federal, a través de la Secretaría de Salud; así como se replanteó y evaluó las medidas y mecanismos necesarios para salvaguardar la integridad y la salud de nuestros clientes, usuarios y personal. Al 30 de septiembre, la Institución ha seguido las siguientes acciones, entre otras:

- a) Se han reforzado los protocolos y estándares de seguridad e higiene, tanto en edificios como en sucursales, incorporando proveedores especializados e incrementando la frecuencia de limpieza y desinfección de todas las áreas.
- b) Se han identificado y se ha dado resguardo al personal considerado vulnerable, así como se ha continuado con los protocolos de distanciamiento social.

BANCA AFIRME, S. A.
 Institución de Banca Múltiple,
 Afirme Grupo Financiero y Subsidiaria
 Notas a los Estados Financieros Consolidados
 (Millones de pesos mexicanos, excepto cuando se indica diferente)

- c) Se definieron los esquemas de trabajo dentro de la Institución, los cuales se combinan con el trabajo a distancia, verificando que los procesos críticos sean atendidos adecuadamente.
- d) En el caso de las sucursales, éstas se han mantenido abiertas y operando con las debidas medidas de seguridad e higiene.
- e) Se han seguido los protocolos e indicaciones del Gobierno Federal, así como el monitoreo de los semáforos covid por estado, para de ser posible, optar por un sano retorno del personal a las instalaciones.

Además, es importante resaltar que la institución cuenta con coberturas de riesgos no cuantificables mediante pólizas de seguro que son revisadas anualmente y tiene establecido un plan de contingencia denominado "Plan de Recuperación en Caso de Desastres" que permite atenuar los efectos de un evento de fuerza mayor.

Principales indicadores de activos en riesgo

Con base en la Ley de Instituciones de Crédito, Banxico requiere a las instituciones de crédito tener un porcentaje mínimo de capitalización sobre los activos en riesgo. El porcentaje de capitalización exigido es de 10.5 por ciento.

Al 30 de septiembre de 2022, la Institución cumplió satisfactoriamente con este requisito. A continuación, se presentan los activos en riesgo e índice de capitalización.

	3T 2022*	2T 2022	Variación %
Activos en Riesgo de Crédito	47,535.2	46,762.9	1.65%
Activos en Riesgo de Mercado	5,350.3	4,365.4	22.56%
Activos en Riesgo Operativo	7,273.0	8,722.0	-16.61%
Total Activos en Riesgo	60,158.5	59,850.3	0.51%
Capital Básico	7,044.9	6,981.5	0.91%
Capital Complementario	2,534.1	2,134.0	18.75%
Capital Neto	9,579.0	9,115.5	5.08%
Índice de Capitalización	15.9%	15.2%	4.55%

*Información antes de réplicas de Banxico.

Calificación de Cartera:

El Banco realiza su proceso de calificación de cartera aplicando la Metodología establecida en el Capítulo V "Calificación de Cartera Crediticia" de las Disposiciones emitidas por la Comisión.

De acuerdo a las Disposiciones, el Banco utiliza para efectos de la calificación de la cartera comercial, información relativa a los trimestres que concluyan en los meses de marzo, junio, septiembre y diciembre y registra en la contabilidad al cierre de cada trimestre las reservas preventivas correspondientes, considerando el saldo del adeudo registrado el último día de los meses citados.

BANCA AFIRME, S. A.
 Institución de Banca Múltiple,
 Afirme Grupo Financiero y Subsidiaria
 Notas a los Estados Financieros Consolidados
 (Millones de pesos mexicanos, excepto cuando se indica diferente)

Para los dos meses posteriores al cierre de cada trimestre se podrá aplicar la calificación correspondiente al crédito de que se trate que haya sido utilizada al cierre del trimestre inmediato anterior al saldo del adeudo registrado el último día de los meses citados. Sin embargo, cuando tengan una calificación intermedia posterior al cierre de dicho trimestre, podrá aplicarse esta última al saldo mencionado anteriormente.

Para dar cumplimiento al artículo 138 de la Circular Única, la cartera crediticia de consumo, vivienda y comercial se presenta a continuación por grado de riesgo A-1, A-2, B-1, B-2, B-3, C-1, C-2, D y E:

Grado de Riesgo	Septiembre'2022		Junio'2022	
	Cartera	Reservas	Cartera	Reservas
A-1	39,965	192	38,814	201
A-2	5,357	74	5,041	70
B-1	3,129	71	2,715	64
B-2	1,171	37	1,226	38
B-3	891	36	1,169	50
C-1	1,746	153	1,696	149
C-2	963	107	983	107
D	2,736	896	2,717	873
E	1,463	998	1,358	909
Exceptuada	0	0	0	0
Total	57,421	2,564	55,719	2,461

Cifras en millones de pesos

De acuerdo al artículo 129 de la Circular Única, a partir del 31 de Diciembre de 2013, la clasificación de las reservas preventivas de la cartera crediticia es la siguiente:

PORCENTAJE DE RESERVAS PREVENTIVAS				
GRADOS DE RIESGO	CARTERA COMERCIAL	CARTERA DE VIVIENDA	CARTERA DE CONSUMO	
			Consumo No Revolvente	Consumo Revolvente
A-1	0 a 0.9	0 a 0.50	0 a 2.0	0 a 3.0
A-2	0.901 a 1.5	0.501 a 0.75	2.01 a 3.0	3.01 a 5.0
B-1	1.501 a 2.0	0.751 a 1.0	3.01 a 4.0	5.01 a 6.5
B-2	2.001 a 2.50	1.001 a 1.50	4.01 a 5.0	6.51 a 8.0
B-3	2.501 a 5.0	1.501 a 2.0	5.01 a 6.0	8.01 a 10.0
C-1	5.001 a 10.0	2.001 a 5.0	6.01 a 8.0	10.01 a 15.0
C-2	10.001 a 15.5	5.001 a 10.0	8.01 a 15.0	15.01 a 35.0
D	15.501 a 45.0	10.001 a 40.0	15.01 a 35.0	35.01 a 75.0
E	Mayor a 45.0	40.001 a 100.0	35.01 a 100.0	Mayor a 75.01

BANCA AFIRME, S. A.
Institución de Banca Múltiple,
Afirme Grupo Financiero y Subsidiaria
Notas a los Estados Financieros Consolidados
(Millones de pesos mexicanos, excepto cuando se indica diferente)

A partir de Enero 2022 entró en vigor la norma NIF C16 (IFRS9) para el cálculo de las reservas preventivas por riesgos crediticios de acuerdo a las Disposiciones, clasificándose la cartera de crédito en etapas de riesgo y calculándose las reservas preventivas bajo el modelo de pérdidas esperadas y reservas vida completa conforme lo siguiente:

- Cartera vigente - etapa de riesgo 1 y etapa de riesgo 2 – Reserva pérdida esperada
 - **Reservas Etapa 1 o 3_i = $PI_i^X \times SP_i^X \times EI_i^X$**
- Cartera vencida – etapa de riesgo 3 – toma el valor máximo entre la Reserva pérdida esperada y reserva vida completa
 - **Reservas Etapa 2_i = $Max(Reservas Vida Completa_i, PI_i^X \times SP_i^X \times EI_i^X)$**

Cartera comercial

A partir del mes de Diciembre de 2013, la Institución está calificando la cartera empresarial y la cartera a cargo de entidades del gobierno federal y organismos descentralizados federales, estatales y municipales con la metodología establecida por la C.N.B.V. la cual fue publicada en el DOF del 24 de Junio de 2013 y aplicándose las modificaciones de la nueva metodología de calificación de la cartera comercial y cálculo de las reservas preventivas publicadas el 13 de Marzo de 2020.

Con la nueva metodología de calificación, las reservas se determinan considerando la probabilidad de incumplimiento, la severidad de la pérdida y la exposición al incumplimiento, de conformidad con lo establecido en la Circular Única de Bancos y analizando los factores cuantitativos y cualitativos aplicando los siguientes Anexos de Calificación:

Cartera a Empresas:

Anexo 21.- Modelo de calificación para la cartera a cargo de personas morales y físicas con actividad empresarial con ventas netas o ingresos netos anuales menores a 14 millones de Udis, el cual considera exclusivamente factores cuantitativos, analizando los siguientes factores de riesgo: experiencia de pago de acuerdo a información de sociedad de información crediticia, experiencia de pago con la Institución

Anexo 22.- Modelo para calificar la cartera a cargo de personas morales y físicas con actividad empresarial con ventas netas o ingresos netos anuales mayores a 14 millones de Udis, analizando los siguientes factores de riesgo según corresponde: a) Factores Cuantitativos: experiencia de pago, de acuerdo a información de sociedad de información crediticia, experiencia de pago con la Institución y riesgo financiero, b) Factores Cualitativos: riesgo país y de la industria, dependencia clientes, transparencia y estándares, estructura organizacional y accionaria.

Cartera a Entidades Financieras:

A partir del mes de Marzo de 2014, la Institución está calificando la cartera a cargo de entidades financieras con la nueva metodología establecida por la C.N.B.V. la cual fue publicada en el DOF del 24 de Junio de 2013 y aplicándose las modificaciones a la metodología de calificación publicadas el 13 de Marzo de 2020:

Anexo 20.- Modelo para calificar la cartera a cargo de entidades financieras, analizando los siguientes factores de riesgo según corresponde: a) Factores Cuantitativos: experiencia de pago, de acuerdo a información de sociedad de información crediticia, experiencia de pago con la Institución y riesgo financiero, b) Factores Cualitativos: contexto de negocios, estructura organizacional y competencia de la administración.

BANCA AFIRME, S. A.
Institución de Banca Múltiple,
Afirme Grupo Financiero y Subsidiaria
Notas a los Estados Financieros Consolidados
(Millones de pesos mexicanos, excepto cuando se indica diferente)

Créditos a Entidades Federativas, Municipios y sus Organismos Descentralizados:

A partir del mes de Octubre de 2011, la Institución está calificando la cartera de Entidades Federativas y Municipios con la nueva metodología establecida por la C.N.B.V. aplicando el nuevo Anexo 18 - Método de calificación y provisionamiento aplicable a los créditos a cargo de Entidades Federativas y Municipios, el cual fue publicado en el DOF del 5 de Octubre de 2011 y aplicándose las modificaciones a la metodología de calificación publicadas el 13 de Marzo de 2020. Con la nueva metodología de calificación, las reservas se determinan considerando la probabilidad de incumplimiento, la severidad de la pérdida y la exposición al incumplimiento, de conformidad con lo establecido en la Circular Única y analizando los siguientes factores de riesgo: a) Cuantitativos: experiencia de pago con las sociedades de información crediticia, experiencia de pago con la propia Institución y riesgo financiero, b) Cualitativos: fortaleza financiera y transparencia.

Cartera hipotecaria de vivienda

A partir del mes de marzo de 2011, la Institución está calificando la cartera hipotecaria de vivienda con la nueva metodología establecida por la C.N.B.V. y publicada en el DOF en octubre y noviembre de 2010, la cual establece que las reservas serán determinadas considerando la probabilidad de incumplimiento, la severidad de la pérdida y la exposición al incumplimiento para cada crédito, de conformidad con lo establecido en la Circular Única, y analizando los siguientes factores: número de atrasos a la fecha de la calificación, máximo atraso histórico, voluntad de pago, CLTV, integración del expediente de crédito y el tipo de moneda; así mismo, en el DOF del 6 de Enero de 2017 se publicaron modificaciones a la metodología de calificación, las cuales se aplicaron a partir del mes de Junio 2017, incorporándose al modelo variables del acreditado sobre su comportamiento crediticio registrado en las Sociedades de Información Crediticia tales como meses transcurridos desde el último atraso mayor a treinta días y aplicándose las modificaciones de la nueva metodología de calificación y cálculo de las reservas preventivas publicadas el 13 de Marzo de 2020.

Créditos de consumo

A partir del mes de marzo de 2011, la Institución está calificando la cartera de consumo no revolvente con la nueva metodología establecida por la C.N.B.V. y publicada en el DOF en octubre y noviembre de 2010, la cual establece que las reservas serán determinadas considerando la probabilidad de incumplimiento, la severidad de la pérdida y la exposición al incumplimiento para cada crédito, de conformidad con lo establecido en la Circular Única, y analizando los siguientes factores según el tipo de crédito de que se trate: número de atrasos a la fecha de la calificación, máximo atraso histórico, voluntad de pago, porcentaje que represente el saldo del crédito, importe original del crédito, índice de atrasos, porcentaje que el plazo remanente represente del plazo total del crédito, número de veces que el acreditado paga el valor original del bien, tipo de crédito, y en créditos grupales entre otros factores, considerando el número de atrasos a la fecha de la calificación, la voluntad de pago, el número de personas que integran el grupo al que pertenece el acreditado y el promedio de ciclos del grupo al que pertenece el acreditado. Así mismo, en el DOF del 6 de Enero de 2017 se publicaron modificaciones a la metodología de calificación, las cuales se aplicaron a partir del mes de Junio 2017, incorporándose al modelo variables del acreditado sobre su comportamiento crediticio registrado en las Sociedades de Información Crediticia tales como meses transcurridos desde el último atraso mayor a treinta días, monto a pagar a la Institución, monto a pagar reportado en las sociedades de información crediticia, saldo reportado en las sociedades de información crediticia, niveles de endeudamiento, ingreso mensual del acreditado, antigüedad del Acreditado en la Institución, antigüedad del Acreditado con Instituciones.

BANCA AFIRME, S. A.
 Institución de Banca Múltiple,
 Afirme Grupo Financiero y Subsidiaria
 Notas a los Estados Financieros Consolidados
 (Millones de pesos mexicanos, excepto cuando se indica diferente)

De acuerdo a las modificaciones realizadas por la Comisión a las Disposiciones publicadas en el DOF el 12 de agosto de 2009, el Banco califica la cartera de consumo revolvente relativa a operaciones de la tarjeta de crédito considerando los siguientes factores: saldo a pagar, pago realizado, límite de crédito, pago mínimo exigido, incumplimiento de pago; así mismo, en el DOF del 16 de Diciembre de 2015 se publicaron modificaciones a la metodología de calificación, las cuales se aplicaron a partir del mes de Abril 2016, incorporándose al modelo variables del acreditado sobre su comportamiento crediticio registrado en las Sociedades de Información Crediticia tales como monto a pagar a la Institución, monto a pagar reportado en las sociedades de información crediticia, meses transcurridos desde el último atraso mayor a un día del acreditado en sus compromisos crediticios, así como la antigüedad del acreditado en la Institución. El monto de las reservas para la tarjeta de crédito se determinará considerando la probabilidad de incumplimiento, la severidad de la pérdida y la exposición al incumplimiento, de conformidad con lo establecido en las Disposiciones.

Así mismo, se aplicaron las modificaciones de la nueva metodología de calificación y cálculo de las reservas preventivas publicadas el 13 de Marzo de 2020.

A continuación, se presenta el cuadro de calificación de cartera del portafolio total del Banco con cifras al 30 de Septiembre de 2022:

Grados de Riesgo	Cartera Comercial		Cartera de Vivienda		Cartera de Consumo No Revolvente		Cartera de Consumo Revolvente: Tarjeta de Crédito		Cartera Total	
	Cartera	Reservas	Cartera	Reservas	Cartera	Reservas	Cartera	Reservas	Cartera	Reservas
A-1	26,258	114	8,554	13	4,814	41	339	24	39,965	192
A-2	4,084	46	614	4	446	11	213	13	5,357	74
B-1	1,845	30	217	2	960	32	107	7	3,129	71
B-2	290	6	315	4	521	23	45	4	1,171	37
B-3	453	14	112	2	286	16	40	4	891	36
C-1	1,219	116	159	5	300	22	68	10	1,746	153
C-2	61	8	486	40	333	37	83	22	963	107
D	1,908	685	471	103	280	61	77	47	2,736	896
E	855	617	186	102	396	256	26	23	1,463	998
Exceptuada	0	0	0	0	0	0	0	0	0	0
Total Cartera Calificada	36,973	1,636	11,114	275	8,336	499	998	154	57,421	2,564

Otros Conceptos:

Intereses cobrados por anticipado	-117	0	0	0	0	0	0	0	-117	0
Ajuste de Créditos Contingentes Calificados (Cartas de Crédito y Avales Otorgados)	-1,300	0	0	0	0	0	0	0	-1,300	0
Total	35,556	1,636	11,114	275	8,336	499	998	154	56,004	2,564

Cartera de Crédito Calificada sin Contingencias	35,673	1,636	11,114	275	8,336	499	998	154	56,121	2,564
--	---------------	--------------	---------------	------------	--------------	------------	------------	------------	---------------	--------------

Reservas Adicionales										56
Total Reservas Balance										2,621

Cifras en millones de pesos

BANCA AFIRME, S. A.
 Institución de Banca Múltiple,
 Afirme Grupo Financiero y Subsidiaria
 Notas a los Estados Financieros Consolidados
 (Millones de pesos mexicanos, excepto cuando se indica diferente)

En el siguiente cuadro se presenta el movimiento del 3er. trimestre del ejercicio 2022 de la estimación de reservas preventivas del portafolio del Banco:

Segmento de Cartera	Movimiento de reservas					
	Saldo al principio del trimestre (Reserva de Balance)	Creación de reservas	Aplicaciones por: Castigos y Quitas	Otros Movimientos Recuperaciones / Creaciones Especiales	Variación por tipo de cambio	Saldo al final del trimestre (Reserva de Balance)
Cartera Comercial	1,536	100	0	0	0	1,636
Cartera de Vivienda	273	0	0	0	0	273
Cartera de Consumo No Revolvente	504	157	-162	0	0	499
Cartera de Consumo Revolvente: Tarjeta de Crédito	148	35	-29	0	0	154
Reservas Adicionales	49	10	0	0	0	59
Total cierre del trimestre	2,510	302	-191	0	0	2,621

Cifras en millones de pesos

Se presenta a continuación la estimación de reservas preventivas de la cartera comercial por sector económico al 30 de Junio 2022 y 30 de Septiembre 2022:

Sector Económico	Reserva Balance Jun '2022	Reserva Balance Sep '2022
Minería y Petróleo	477	491
Comercio	382	409
Servicios	209	228
Electricidad y Agua	197	208
Construcción	81	93
Otros	190	207
Total	1,536	1,636

Cifras en millones de pesos

En la siguiente tabla se presenta un comparativo al 30 de Septiembre 2022 de las exposiciones con riesgo de crédito, reservas crediticias reportadas y las derivadas de las exposiciones brutas, sin considerar los efectos de las técnicas de cobertura del riesgo de crédito, desglosado por los principales tipos de cartera crediticia:

Concepto:	Cartera	Exposición al Incumplimiento	Reservas	Reservas *	Exposiciones Brutas
Cartera a Empresas con ventas menores a 14 millones de UDIs	9,986	9,986	752	836	9,150
Cartera a Empresas con ventas mayores a 14 millones de UDIs	23,292	23,292	870	1,097	22,195
Cartera a Entidades del Sector Gubernamental	1,861	1,861	11	20	1,841
Cartera a Entidades Financieras	534	534	2	1	532
Total Cartera de Crédito Comercial *	35,673	35,673	1,635	1,954	33,718
Cartera de Vivienda	11,114	11,114	276	276	10,839
Cartera de Consumo No Revolvente: Auto	8,336	8,336	499	499	7,837
Cartera de Consumo Revolvente: Tarjeta de Crédito	998	998	154	154	1,753
Total Cartera de Crédito	56,121	56,121	2,564	2,883	54,147

* Reserva sin considerar mitigantes de Riesgo
Cifras en millones de pesos

BANCA AFIRME, S. A.
 Institución de Banca Múltiple,
 Afirme Grupo Financiero y Subsidiaria
 Notas a los Estados Financieros Consolidados
 (Millones de pesos mexicanos, excepto cuando se indica diferente)

A continuación, se presenta la distribución geográfica de las exposiciones crediticias desglosadas en las principales entidades federativas, con cifras al 30 de Septiembre 2022:

Entidad Federativa	Cartera Comercial	Cartera de Vivienda	Cartera de Consumo No Revolvente	Cartera de Consumo Revolvente: Tarjeta de Crédito	Total Cartera de Crédito
Nuevo León	25,313	3,620	2,534	495	31,962
Ciudad de México	2,480	617	996	85	4,178
Coahuila	2,399	1,422	612	61	4,494
Michoacán	404	344	422	54	1,224
México	428	478	512	43	1,461
Otros	4,649	4,633	3,260	260	12,802
Total	35,673	11,114	8,336	998	56,121

Cifras en millones de pesos

En la siguiente tabla se presenta la distribución por sectores económicos de las exposiciones de la cartera comercial, con cifras al 30 de Septiembre 2022:

Sector Económico	Cartera Comercial
Comercio	10,922
Servicios	6,584
Electricidad y Agua	5,020
Construcción	3,319
Servicios Inmobiliarios y Alquiler	2,307
Manufacturera	2,276
Otros	5,245
Total	35,673

Cifras en millones de pesos

A continuación, se presenta la distribución por plazos remanentes de las exposiciones crediticias, con cifras al 30 de Septiembre 2022:

Plazo por vencer	Cartera Comercial	Cartera de Vivienda	Cartera de Consumo No Revolvente	Cartera de Consumo Revolvente: Tarjeta de Crédito	Total Cartera de Crédito
Créditos con plazos ya vencidos	1,003	0	48	0	1,051
De 1 a 184 días	10,926	6	1,033	0	11,965
De 185 a 366 días	667	10	268	0	945
De 367 a 731 días	1,271	16	968	0	2,255
De 732 a 1,096 días	2,720	29	1,779	0	4,528
De 1,097 a 1,461 días	2,500	67	1,719	0	4,286
De 1,462 a 1,827 días	2,784	90	2,435	0	5,309
Más de 1,827 días	13,802	10,896	86	998	25,782
Total	35,673	11,114	8,336	998	56,121

Cifras en millones de pesos

BANCA AFIRME, S. A.
 Institución de Banca Múltiple,
 Afirme Grupo Financiero y Subsidiaria
 Notas a los Estados Financieros Consolidados
 (Millones de pesos mexicanos, excepto cuando se indica diferente)

En la siguiente tabla se presenta la antigüedad de la cartera vencida del portafolio total del Banco con cifras al 30 de Septiembre 2022:

Rango de días de morosidad	Cartera Comercial	Cartera de Vivienda	Cartera de Consumo No Revolvente	Cartera de Consumo Revolvente: Tarjeta de Crédito	Total
Mora de 1 a 180 días	175	152	185	21	533
Mora de 181 a 365 días	687	180	39	0	906
Mora mayor a 365 días	593	368	2	0	963
Total Cartera Vencida	1,455	700	226	21	2,402

Cifras en millones de pesos

A continuación, presenta la cartera comercial del Banco clasificada en Etapa 1, Etapa 2 y Etapa 3 con cifras al 30 de Septiembre 2022, clasificada por grados de riesgo, entidades federativas y sectores económicos:

Cartera Comercial (Etapa 1, Etapa 2 y Etapa 3) por grado de riesgo:

Nivel de Riesgo	Cartera Comercial Vigente						Cartera Comercial Vencida		Cartera Total	
	Cartera Comercial Etapa 1		Cartera Comercial Etapa 2		Total Cartera Comercial Vigente		Cartera Comercial Etapa 3			
	Cartera	Reservas	Cartera	Reservas	Cartera	Reservas	Cartera	Reservas	Cartera	Reservas
A-1	25,000	114	0	0	25,000	114	0	0	25,000	114
A-2	4,063	46	0	0	4,063	46	0	0	4,063	46
B-1	1,832	30	0	0	1,832	30	0	0	1,832	30
B-2	291	6	0	0	291	6	0	0	291	6
B-3	449	14	4	0	453	14	0	0	453	14
C-1	200	15	531	53	731	68	479	48	1,210	116
C-2	51	7	8	1	59	8	1	0	60	8
D	1,655	601	83	23	1,738	624	171	61	1,909	685
E	10	6	40	19	50	25	805	592	855	617
Exceptuada	0	0	0	0	0	0	0	0	0	0
Total	33,551	839	666	96	34,217	935	1,456	701	35,673	1,636

Cifras en millones de pesos

BANCA AFIRME, S. A.
 Institución de Banca Múltiple,
 Afirme Grupo Financiero y Subsidiaria
 Notas a los Estados Financieros Consolidados
 (Millones de pesos mexicanos, excepto cuando se indica diferente)

Cartera Comercial (Etapa 1, Etapa 2 y Etapa 3) por Entidad Federativa:

Entidad Federativa	Cartera Comercial Vigente						Cartera Comercial Vencida		Cartera Total	
	Cartera Comercial Etapa 1		Cartera Comercial Etapa 2		Total Cartera Comercial Vigente		Cartera Comercial Etapa 3		Cartera	Reservas
	Cartera	Reservas	Cartera	Reservas	Cartera	Reservas	Cartera	Reservas		
Aguascalientes	104	1	0	0	104	1	61	35	165	36
Baja California	417	3	0	0	417	3	3	2	420	5
Chihuahua	192	1	0	0	192	1	15	11	207	12
Ciudad de México	2,088	16	18	4	2,106	20	293	198	2,399	218
Coahuila	2,429	23	1	0	2,430	23	49	27	2,479	50
Colima	169	2	2	1	171	3	5	4	176	7
Durango	27	1	0	0	27	1	3	2	30	3
Estado de México	370	6	4	1	374	7	54	39	428	46
Guanajuato	340	2	1	0	341	2	4	3	345	5
Guerrero	137	1	0	0	137	1	10	8	147	9
Jalisco	1,097	9	3	1	1,100	10	108	76	1,208	86
Michoacán	641	4	3	0	644	4	9	7	653	11
Morelos	21	0	0	0	21	0	8	6	29	6
Nuevo León	23,980	751	595	80	24,575	831	738	219	25,313	1,050
Puebla	114	2	3	1	117	3	10	6	127	9
Querétaro	177	4	20	4	197	8	16	13	213	21
Quintana Roo	34	1	0	0	34	1	2	2	36	3
San Luis Potosí	262	3	10	1	272	4	2	2	274	6
Sinaloa	232	4	6	3	238	7	11	5	249	12
Sonora	68	1	0	0	68	1	4	3	72	4
Tamaulipas	354	3	0	0	354	3	50	33	404	36
Yucatán	298	1	0	0	298	1	0	0	298	1
Total	33,551	839	666	96	34,217	935	1,455	701	35,672	1,636

Cifras en millones de pesos

Cartera Comercial (Etapa 1, Etapa 2 y Etapa 3) por Sector Económico:

Sector Económico	Cartera Comercial Vigente						Cartera Comercial Vencida		Cartera Total	
	Cartera Comercial Etapa 1		Cartera Comercial Etapa 2		Total Cartera Comercial Vigente		Cartera Comercial Etapa 3		Cartera	Reservas
	Cartera	Reservas	Cartera	Reservas	Cartera	Reservas	Cartera	Reservas		
Agricultura	251	2	0	0	251	2	24	15	275	17
Comercio	10,464	97	54	18	10,518	115	404	294	10,922	409
Construcción	3,180	31	12	1	3,192	33	127	61	3,319	93
Electricidad y Agua	4,016	107	522	52	4,538	159	482	49	5,020	208
Entidades Financieras	534	2	0	0	534	2	0	0	534	2
Entidades Gubernamentales	1,861	11	0	0	1,861	11	0	0	1,861	11
Manufacturera	2,174	16	10	2	2,184	19	91	64	2,276	83
Minería y Petróleo	1,406	491	0	0	1,406	491	0	0	1,406	491
Servicios	6,308	58	62	22	6,371	80	214	148	6,584	228
Servicios Inmobiliarios y Alquiler	2,283	17	2	0	2,284	17	23	17	2,307	34
Transportes y Comunicaciones	1,074	6	4	0	1,078	6	90	55	1,169	60
Total	33,551	838	666	96	34,217	935	1,455	701	35,673	1,636

Cifras en millones de pesos

BANCA AFIRME, S. A.
 Institución de Banca Múltiple,
 Afirme Grupo Financiero y Subsidiaria
 Notas a los Estados Financieros Consolidados
 (Millones de pesos mexicanos, excepto cuando se indica diferente)

En el siguiente cuadro se presenta el movimiento del 3er trimestre del ejercicio 2022 de las reservas preventivas de la cartera comercial de la Etapa 3 del Banco:

Concepto:	Sep'2022
Saldo al principio del trimestre	\$615
Creación de reservas (período actual o anteriores)	86
Aplicaciones por: Castigos y Quitas	0
Saldo al final del trimestre	\$701
Recuperaciones registradas en el trimestre de créditos castigados	-7

Cifras en millones de pesos

BANCA AFIRME, S. A.
Institución de Banca Múltiple,
Afirme Grupo Financiero y Subsidiaria
Notas a los Estados Financieros Consolidados
(Millones de pesos mexicanos, excepto cuando se indica diferente)

Técnicas de mitigación de riesgo

En términos generales, el Riesgo de Crédito se mitiga mediante el uso de garantías. La garantía es una seguridad que se ofrece con respecto a una pérdida económica, es una medida de refuerzo que se añade a una operación de crédito con la finalidad de mitigar la pérdida por incumplimiento de la obligación de pago. La garantía es un elemento de mitigación de la severidad de la operación en caso de incumplimiento. Su finalidad es reducir la pérdida final en operaciones.

Las garantías para garantizar el cumplimiento del pago de los créditos otorgados a sus acreditados pueden ser reales y/o personales:

- **Garantías Reales.-** Son las que se constituyen sobre bienes (muebles o inmuebles) o derechos, concretos y determinados. Son derechos que aseguran al acreedor el cumplimiento de la obligación principal mediante la especial vinculación de un bien. Como consecuencia de esta especial vinculación, en caso del incumplimiento de la obligación garantizada, el acreedor puede realizar el valor económico del bien a través de un procedimiento reglamentado y cobrarse con el importe obtenido, siendo oponible la preferencia en el cobro por esta vía frente al resto de acreedores.
- **Garantías personales.-** Confieren al acreedor un derecho de naturaleza personal o una facultad que se dirige al propio patrimonio del garante. La Garantía Personal es la que aporta o se deriva de una persona física o jurídica, en virtud del crédito personal que inspira o merece.

Garantías Reales:

- La garantía real es la que se basa en bienes tangibles, que el sujeto de Crédito otorga para responder por la obligación contraída con el Crédito.
- Las garantías reales que respalden una operación de crédito se deben analizar con respecto a lo siguiente:
 - a. Grado de convertibilidad en efectivo
 - b. Aspectos fiscales que puedan afectar en su adjudicación
 - c. Atendiendo la naturaleza del bien dado en garantía, se debe obtener un Avalúo, el cual preferentemente debe ser elaborado por un Perito Valuador autorizado por la Institución, o bien se podrá aceptar un Avalúo distinto ajustándose a los procedimientos establecidos; así mismo, tratándose de garantías ubicadas en plazas donde no se tengan registrados peritos de Afirme Grupo Financiero, podrá ser utilizado el Avalúo elaborado por terceros, los cuales podrán ser validados por el Área de Avalúos Interna en caso de que se considere necesario.

Principales Garantías aceptadas por la Institución:

Garantías Reales:

- **Hipotecaria.-** Es la que se constituye sobre bienes que no se entregan al acreedor y que da derecho a éste, en caso de que se incumpla con la obligación garantizada, a ser pagado el adeudo con el valor de los bienes objeto de la garantía tomando en consideración el lugar y grado de preferencia en su gravamen.

BANCA AFIRME, S. A.
Institución de Banca Múltiple,
Afirme Grupo Financiero y Subsidiaria
Notas a los Estados Financieros Consolidados
(Millones de pesos mexicanos, excepto cuando se indica diferente)

- **Prendaria.-** La Garantía Prendaria de bienes muebles debe establecerse de conformidad a lo señalado por el artículo 334 de la Ley General de Títulos y Operaciones de Crédito. La transmisión de la posesión depende de la naturaleza del bien objeto. Puede autorizarse la Prenda de Crédito en libros, misma que debe contenerse en el Contrato de Crédito y manifestarse que los Créditos otorgados en Prenda se relacionen en notas o listados debidamente firmados por los representantes del acreditado o del tercer garante.
- **Fiduciaria.-** El patrimonio de los Fideicomisos de Administración y Pago y de Garantía puede ser efectivo, inmuebles, muebles, cuentas por cobrar, derechos de crédito, etc.
- **Garantía con Mandato Irrevocable.-** Pasivo a cargo de la Institución (excepto a la vista) o de cualquier Institución de Crédito o de Sociedades Controladoras, formalizándose mediante un fideicomiso, los cuales se otorgan para respaldar una operación de Crédito o bien, pasivo a cargo de la Institución (excepto a la vista) con Mandato Irrevocable sobre dinero de la Institución.
- **Seguros.-** Son contratos que se celebran con las Compañías Aseguradoras, las que mediante el pago de una prima, se obligan a resarcir un daño o a pagar una suma de dinero en el caso de que ocurra el siniestro previsto en el contrato.
- **Carta Garantía.-** Es el compromiso que adquiere una empresa radicada en el extranjero de cubrir a la Institución el capital, intereses y gastos relacionados con Créditos otorgados a una filial o subsidiaria de aquélla, radicada en territorio nacional, en caso de que ésta incurriera en el incumplimiento de sus obligaciones. Lo anterior cuando así lo permitan las Disposiciones Legales, solicitando revisión de dicha Carta Garantía al Área Jurídica.
- **Participaciones en Ingresos Federales.-** Son recursos que periódicamente reciben los gobiernos estatales y municipales de la recaudación nacional de ingresos federales.

Garantías Personales:

- **Aval.-** Es una declaración unilateral de voluntad de una persona física o moral de garantizar mediante su firma el pago total o parcial de un título de Crédito.
- **Deuda Solidaria y/o Fianza Solidaria.-** Es un documento en el cual una persona se obliga en forma solidaria a garantizar los adeudos que contraiga el acreditado con la Institución, la cual se formaliza a través de un contrato.
- **Fianza.-** Es un contrato por el cual una persona se compromete con el acreedor a pagar por el deudor si éste no lo hace. Es un contrato accesorio en el que intervienen mediante vínculo contractual un acreedor, un deudor principal y un fiador. Es un contrato en virtud del cual una institución de fianzas, se compromete a garantizar el cumplimiento de obligaciones con contenido económico, contraídas por una persona física o moral ante otra persona física o moral privada o pública, en caso de que aquella no cumpliera

Respecto a la concentración de garantías, el portafolio de la Institución está garantizado principalmente por fideicomisos, hipotecas, garantías otorgadas por la Banca de Desarrollo y garantías de efectivo.

De conformidad con las reglas de los Anexos 24 y 25 de la Circular Única de Bancos, Afirme considera garantías reales y personales para estimar la Severidad de la Pérdida utilizada en el modelo de calificación estándar de reservas preventivas para riesgos crediticios reportadas en el Balance General de la Institución.

BANCA AFIRME, S. A.
 Institución de Banca Múltiple,
 Afirme Grupo Financiero y Subsidiaria
 Notas a los Estados Financieros Consolidados
 (Millones de pesos mexicanos, excepto cuando se indica diferente)

En la siguiente tabla se presenta la distribución de las garantías antes mencionadas que se aplican a la cartera comercial:

Tipo de Garantía	% Garantías
Garantías Reales Financieras	
- Liquida	1.82%
- Acciones BMV	2.49%
Garantías Reales No Financieras	
- Fideicomisos	56.53%
- Hipotecas	25.97%
- Prenda : Certificados	4.36%
- Otras	1.30%
Garantías Personales	
- Aseguradoras y Otras	2.84%
- Banca de Desarrollo	4.69%
Total	100.00%

En la siguiente tabla se presenta el monto de exposición total que queda cubierta por garantías reales financieras, reales no financieras y garantías personales admisibles:

Cartera Comercial:

Tipo de Garantía	Exposición cubierta
Garantías Reales Financieras	819
Garantías Reales No Financieras	16,760
Garantías otorgadas por la Banca de Desarrollo	893
Garantías Personales y Otras	540

Cifras en millones de pesos